

هولویل



کانون وکلای دادگستری خراسان شمالی

آموزش نحوه ثبت نام پذیرفته شدگان

آزمون ورودی کارآموزی وکالت

فایل مطالب از طرق ذیل قابل دسترسی است:

 www.nkhorasanbar.com/

 <https://t.me/nkhorasanbar>



پذیرفته شده محترم؛

با سلام؛ موفقیت شما در آزمون ورودی کارآموزی وکالت کانون وکلای دادگستری خراسان شمالی را تبریک عرض می‌نمائیم. ثبت نام پذیرفته شدگان در دو مرحله صورت می‌پذیرد. لطفاً به نکات مندرج در اطلاعیه ثبت نام دقت نموده و بر اساس آن اقدام فرمائید.

توجه پذیرفته شدگان محترم را به چند نکته جلب می‌نمائیم؛

- ❖ در مرحله اول ثبت نام، تکمیل فرم ثبت نام: بارگذاری اطلاعات و ارسال مدارک، صرفاً از طریق اتوماسیون اداری امکان پذیر است و پذیرفته شدگان محترم از مراجعه حضوری به کانون خودداری فرمایند. در این مرحله هیچ یک از مدارک حضوری دریافت نخواهد شد.
- ❖ اسکن مدارک باید از روی اصل مدرک بصورت رنگی و با کیفیت dpi ۳۰۰ صورت گیرد.
- ❖ برگ معرفی پزشکی قانونی را از سامانه دریافت نموده و به مرجع مذکور ارائه نمائید.
- ❖ با مراجعه به دفاتر خدمات الکترونیک قضائی و یا از طریق سایت <https://adliran.ir/> ابتدا نسبت به ثبت نام در سامانه ثنا اقدام و سپس جهت دریافت گواهی عدم سوء پیشینه کیفری اقدام و پاسخ را به همراه سایر مدارک اسکن و بارگذاری نمائید.
- ❖ فرم ثبت نام، برگ تعهدات و فرم اطلاعات تکمیلی (کامل شده) را از سامانه اخذ (دانلود) نموده و پس از تکمیل و امضاء، اسکن نموده و در سامانه بارگذاری نمائید.
- ❖ آقایان با مراجعه به پلیس به اضافه ۱۰ یا از طریق سامانه سخا <https://sakha.epolice.ir/> نسبت به استعلام اصالت کارت پایان خدمت خود اقدام نمایند.
- ❖ شماره ثبت کانون وکلای دادگستری خراسان شمالی ۲۶ و شناسه ملی کانون وکلای دادگستری خراسان شمالی ۱۴۰۱۰۶۸۹۱۶۸

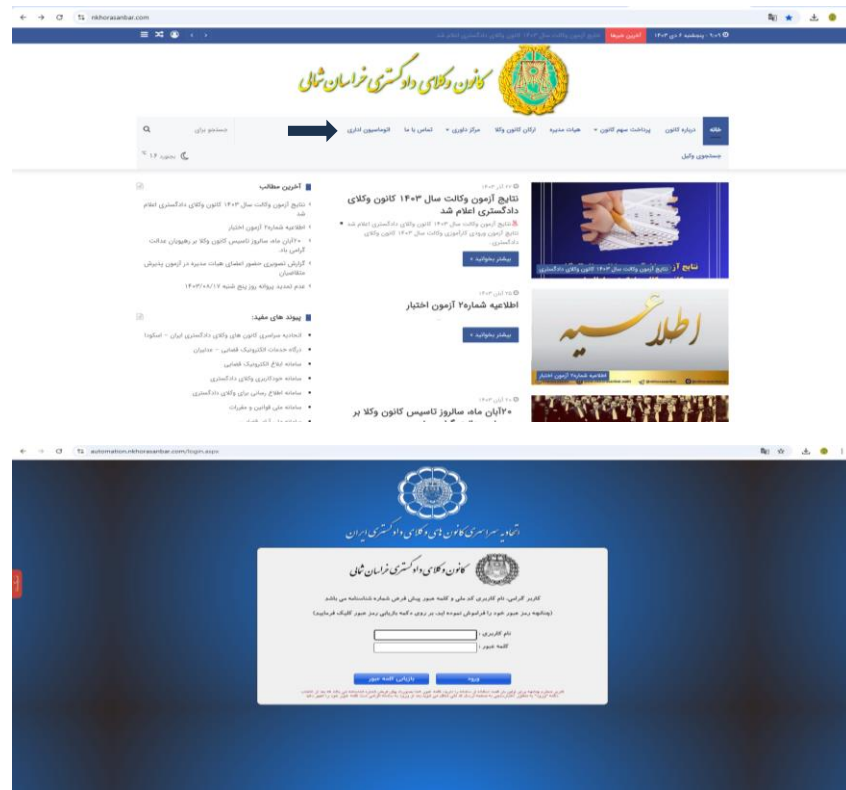
کانون وکلای دادگستری
خراسان شمالی



کانون وکلای دادگستری خراسان شمالی

گام اول:

ورود به سامانه



کانون وکلای دادگستری
خراسان شمالی

۱- در ابتدا از طریق نشانی <https://www.nkhorasanbar.com/> وارد سایت کانون وکلای دادگستری کانون وکلای دادگستری خراسان شمالی شده و در سمت چپ وارد سامانه اتوماسیون اداری شوید .
(تصویر ۱)

۲- برای نام کاربری شماره ملی و برای کلمه عبور ، شماره شناسنامه خود را وارد نمائید. (تصویر ۲) **دقت نمایید صفحه کلید شما در حالت لاتین باشد**، در اولین ورود به سامانه لازم است کلمه عبور خود را تغییر دهید . برای تغییر کلمه عبور کد تأیید به شماره همراه شما که در زمان ثبت نام به سایت سازمان سنجش اعلام داشته اید ارسال می شود **پیامک های تبلیغاتی تلفن همراه نباید مسدود شده باشند**، بعد از وارد کردن کد، کلمه عبور را تغییر دهید .



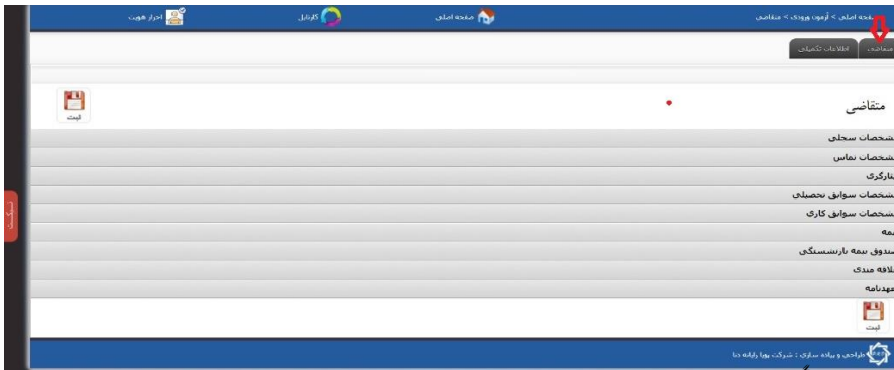
کانون وکلای دادگستری خراسان شمالی

گام دوم:

**ورود به بخش
آزمون
ورودی**



۱- بعد از ورود به سامانه به بخش آزمون ورودی وارد شوید. (تصویر ۱)



۲- وارد بخش متقاضی شوید. (تصویر ۲) در این بخش ابتدا مشخصات سجلی موجود در سامانه را بررسی نموده در صورت مغایرت ویرایش و سایر گزینه ها را تکمیل نمائید.

کانون وکلای دادگستری
خراسان شمالی





کانون وکلای دادگستری خراسان شمالی

گام سوم:

بارگذاری عکس و نمونه

امضاء و تکمیل سایر

اطلاعات

۱- در قسمت پائین صفحه مشخصات سجلی تصویر یک قطعه عکس ۴ * ۳ پرسنلی خود (آقایان با کت و بانوان با رعایت پوشش اسلامی) را انتخاب و بارگذاری نمایید . همچنین امضای خود را بصورت خوانا با خودکار آبی پرنگ بر روی یک برگ کاغذ سفید ثبت کرده و آنرا اسکن نموده و در قسمت نمونه امضاء در سمت چپ همین صفحه بارگذاری نمایید . (تصویر فعلی بصورت نمایشی است)

۲-اطلاعات تماس را در قسمت مربوطه تکمیل نمایید.



موضوعات جدید داشته‌اید یا نه؟
رنگه بر کاپی
نمونه امضاء: No file chosen Choose File X

بارگذاری
No file chosen Choose File X

مشخصات شخصی

نام و نام خانوادگی	
نام خانوادگی	
نام	
تاریخ تولد	
کد ملی	
شماره تماس	
آدرس	
شماره کارت ملی	
شماره حساب بانکی	

کانون وکلای دادگستری

خراسان شمالی



کانون وکلای دادگستری خراسان شمالی

گام چهارم:

تکمیل سایر اطلاعات



اطلاعات مربوط به ایثارگری (ویژه پذیرفته شدگان سهمیه ایثارگری) ، مشخصات سوابق تحصیلی و سایر موارد قابل ویرایش را از طریق گزینه شکل مداد تکمیل و ویرایش نمائید. جهت تکمیل این بخش گزینه مداد رازده و بعد از ویرایش ، کلید به اضافه سبز رنگ را فشار دهید.

******* در قسمت سوابق کاری ، بیمه و صندوق بازنشستگی صرفاً کسانی که سابقه اشتغال و بیمه بازنشستگی دارند تکمیل نمایند . (شامل بیمه درمانی نیست).

کانون وکلای دادگستری
خراسان شمالی



کانون وکلای دادگستری خراسان شمالی

گام پنجم:

دانلود فرم تعهدات، تکمیل و ارسال آن و تأیید اطلاعات

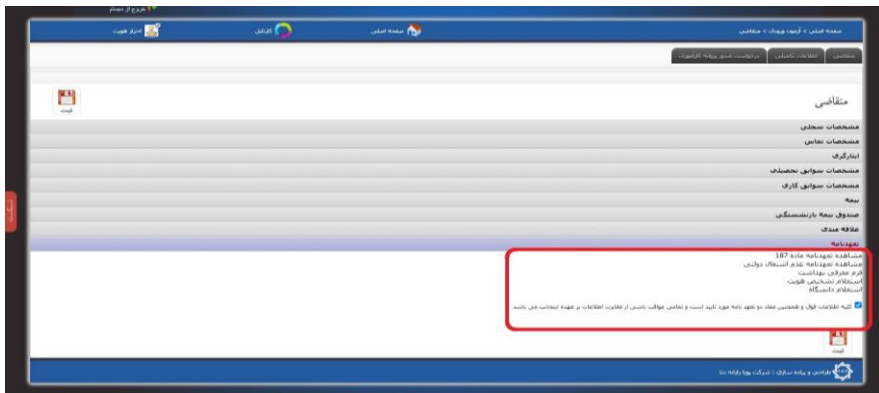


۱- در قسمت انتهایی صفحه متقاضی فرم تعهدات را پرینت گرفته و پس از تکمیل و امضای تمام صفحات، فرم ها را اسکن نموده و طبق مراحل بعد بارگذاری و ارسال نمایید. (توجه فرمائید تمام فرمهای تعهدات باید نام و نام خانوادگی و تاریخ نوشته و امضاء شده باشند). و سپس استعلام پزشکی قانونی اخذ و به مرجع مربوطه مراجعه نمایید.

تذکر: جهت دریافت گواهی عدم سوء پیشینه کیفری، از طریق دفاتر خدمات قضائی یا سایت عدل ایران اقدام نموده و تصویر گواهی را طبق گام ششم بارگذاری و ارسال نموده و اصل آنرا در زمان مراجعه حضوری ارائه نمایید.

۲- در قسمت پائین صفحه در مربع مربوط به تأیید اطلاعات، کلیک نموده و آنرا تأیید نموده و بر روی آیکن **ثبت** کلیک نمایید.

کانون وکلای دادگستری
خراسان شمالی





کانون وکلای دادگستری خراسان شمالی

گام ششم:

بارگذاری مدارک و ارسال



۱- مدارک اعلام شده در اطلاعیه شماره ۲ بخش ثبت نام الکترونیک را ابتدا اسکن نموده و سپس از سمت چپ صفحه متقاضی ذیل عنوان، بارگذاری نمایید. توجه فرمائید در هر مورد عنوان مدرک اگر در عناوین، موجود نبود از گزینه سایر استفاده کنید. در قسمت نام حتما نام مدرک را مطابق عنوان انتخابی تایپ کنید.

عنوان

سایر مدارک

- سایر مدارک
- شناسنامه 1
- مدرک تخصصی
- کارت پایان خدمت
- گواهی استفاده از سهمیه ابتکاری
- کارت حضور در جبهه
- کارت جانبازی
- کارت آزادگی
- کارت شاهد
- مداخل 5 سال سابقه وکالت یا چهار سال تفاوت به انضمام 4 سال وکالت
- گواهی تکمیل کلیه واحدهای آموزشی
- کارت ملی
- شناسنامه 2
- شناسنامه 3

۲- در زمان بارگذاری مدارک به حداکثر حجم (۳۰۰ مگابایت) دقت نمایید. در صورتی که مدرک ارسال شده مورد تأیید سیستم باشد کادر ذیل آن سبز شده و ارسال قابل انجام است. در اینصورت گزینه ارسال مدارک را کلیک نمایید توجه داشته باشید هر بار که مدرکی را انتخاب و بارگزاری میکنید گزینه ارسال مدرک را بزنید. از افزایش تعداد رکوردها به تعداد مدارک بارگذاری شده مطمئن شوید.

عنوان

شناسنامه 1

انتخاب قابل

نام:

انتخاب کنید

ارسال مدارک [دریافت مدارک] [تکمیل]

تعداد رکوردها: 0

در صورت قرمز شدن رنگ دایره، مدرک به لحاظ اشکال در حجم یا سایر موارد قابل ارسال و ثبت نخواهد بود.

پس از تکمیل کلیه اطلاعات و بارگذاری مدارک کلید ثبت را فشرده و مدارک را ثبت نمایید.

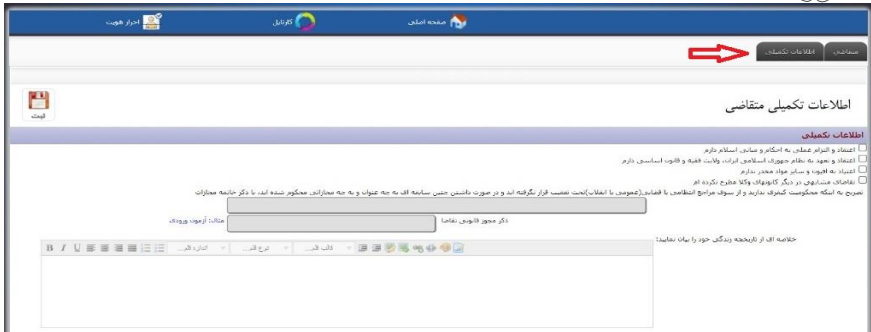
کانون وکلای دادگستری
خراسان شمالی



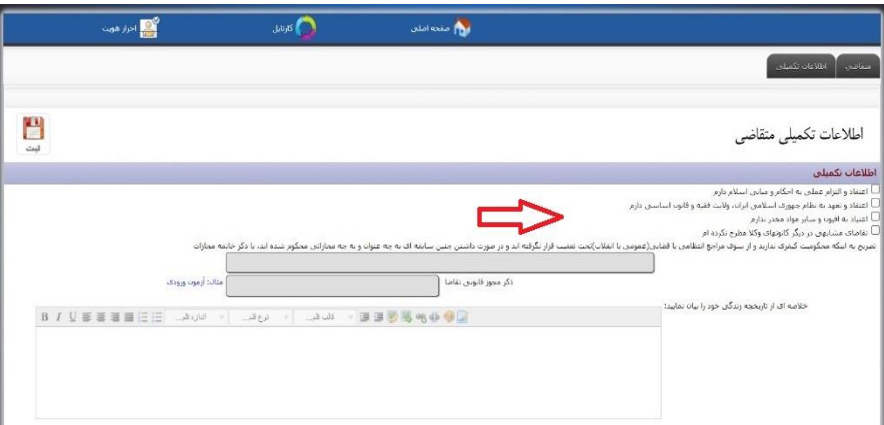
کانون وکلای دادگستری خراسان شمالی

کام، مصمم:

ورود به بخش اطلاعات تکمیلی



پس از طی مراحل قبل به بخش اطلاعات تکمیلی وارد شوید .



در این بخش در مربع سمت راست ذیل اطلاعات تکمیلی کلیک نموده و اطلاعات مذکور را تأیید نمایید .

کانون وکلای دادگستری خراسان شمالی



کانون وکلای دادگستری خراسان شمالی

گام، سهم، شمس

تکمیل اطلاعات مربوطه به سابقه
کیفری و مجوز تقاضا و خلاصه زندگی



اطلاعات تکمیلی متقاضی

اطلاعات تکمیلی

اعتقاد و التزام عملی به احکام و سنن اسلام دارم

اعتقاد و تعهد به نظام حقوق اسلامی ایران، ولایت فقیه و قانون اساسی دارم

اعتقاد به الهیود و سایر مواد محرم دارم

تقاضای مشاوره در دیگر کارهای وکلا مطرح نگردد ام

توضیح: به اینک محکومست کیفری ندارید و از سوی مراجع انتظامی یا قضایی (عمومی یا انقلابی) تحت تعقیب قرار نگرفته اید و در صورت داشتن چنین سابقه ای به چه عنوان و به چه مجازاتی محکوم شده اید، با ذکر جامعه معزات

نام:

شماره پروانه:

محل:

خلاصه ای از تاریخچه زندگی خود را بهمان نامحدود:

B 7 | | تاریخ: ... | فرج: ... | نام: ...

۱- در قسمت مربوط به سوابق کیفری چنانچه فاقد سابقه هستید ، کلمه سابقه کیفری ندارم را در کادر مربوطه قید نمائید و در صورت وجود سابقه ، آنرا در همین قسمت ذکر نمائید .

۲- در قسمت ذکر مجوز ، نوع مجوز قانونی تقاضای خود را قید نمائید . برای پذیرفته شدگان آزمون کارآموزی «آزمون ورودی سال ۱۴۰۳» قید شود.

در قسمت کادر مربوطه خلاصه ای از زندگی خود را الزاماً در ۱۰ خط قید نمائید.

کانون وکلای دادگستری
خراسان شمالی



کانون وکلای دادگستری خراسان شمالی

گام نهم:

تکمیل اطلاعات و پرینت درخواست صدور پروانه

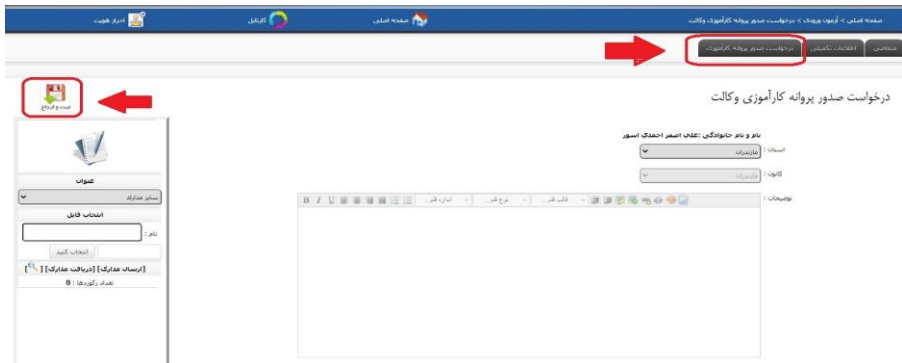


۱- در این قسمت ابتدا بخشهای مربوط به اطلاعات تکمیلی، میزان آشنایی با زبان خارجه ، مشخصات خویشاوندان شامل (پدر، مادر، همسر ، فرزند، برادرو خواهر) و مشخصات سه نفر با شناخت مؤثر از متقاضی پروانه را تکمیل نموده و سپس در قسمت تأییدصحت اطلاعات اطلاعات مربوطه را تأیید نمائید.

۲- از طریق لینک درخواست صدور پروانه کارآموزی اوراق مربوطه را پرینت گرفته و پس از امضاء ، آنرا اسکن نموده و طبق راهنمای گام ششم در صفحه متقاضی بارگذاری نمایید.

۳- پس از اتمام مراحل بر روی گزینه ثبت کلیک نمائید .

کانون وکلای دادگستری
خراسان شمالی



پس از طی مراحل قبل وارد صفحه درخواست صدور پروانه کارآموزی (در قسمت بالای صفحه) شده و صرفاً دکمه ثبت و ارجاع را کلیک نمایید. توجه فرمائید حتماً نسبت به ثبت و ارجاع اقدام نمایید، در غیر اینصورت، درخواست شما ثبت نشده و ارسال نخواهد شد.

پس از اینکه یک بار دکمه ثبت را زدید با فرمان پرداخت هزینه پیش ثبت نام مواجه می شوید که می توانید از طریق گزینه پرداخت ایجاد شده در کارگرفته ثبت و ارجاع و یا از طریق منوی پرداخت (شکل دوم) اقدام به پرداخت آنلاین هزینه ثبت نام خود نمایید. پس از پرداخت از رسید پرداخت چاپ گرفته و در زمان حضور تحویل دهید. در مرحله آخر با اصل و تصویر مصدق مدارکی که در اطلاعیه اعلام گردیده و پاسخ استعلامات اخذ شده، در روز تعیین شده طبق اطلاعیه مرحله بعدی ثبت نام به کانون وکلای دادگستری امور اداری مراجعه نمایید.

موفق و سلامت باشید.



کانون وکلای دادگستری خراسان شمالی

گام دهم:

ورود به صفحه درخواست صدور پروانه کارآموزی و پرداخت هزینه ورودی



کانون وکلای دادگستری
خراسان شمالی