

## مقدمه

باعنایت به چالش و نواقص های موجود در رسیدگی به امور قضایی، اظهارات خلاف واقع برخی شهود و مطلعین به عنوان یکی از عوامل مسبب تجدید و اطاله دادرسی، اشاره شده در سند تحول قضایی و در راستای بخشنامه مصوب ریاست محترم قوه قضاییه در سال ۱۳۹۹ در خصوص حفظ شان و اعتبار شهادت شهود در نظام قضایی و جلوگیری از انحراف روند تحقیقات و دادرسی ها توسط شهود و مطلعین، به منظور افزایش کیفیت اخذ شهادت شهود و اظهارات مطلعین، فراهم سازی و ایجاد امکان ثبت الکترونیک مشخصات شهود/مطلعین بر مرکز آمار و فناوری اطلاعات قوه قضاییه محول گردید. لذا این امکان بصورت خودکاربری با عنوان خدمت استشهادیه از طریق سامانه خدمات قضایی من فراهم گردیده است. در حال حاضر می توانید با مراجعه به درگاه [my.adliran.ir](http://my.adliran.ir) نسبت به ثبت استشهادیه اقدام نمایید.

## نحوه ورود به سامانه خدمات قضایی من

جهت ورود به سامانه خدمات قضایی من، آدرس [adliran.ir](http://adliran.ir) را در قسمت آدرس صفحه مرورگر خود وارد نموده و از طریق لینک اختصاصی سامانه خدمات قضایی من با استفاده از حساب کاربری ثنای خود وارد سامانه شوید.

درگاه خدمات الکترونیک قضایی


صفحه اصلی | سوالات متداول | ارتباط با ما | مستندات

ورود به سامانه خدمات قضایی من

کلیه خدمات قابل ارائه به اشخاص حقیقی از قبیل ابلاغ الکترونیک، اطلاع رسانی پرونده، نوبت دهی و درخواست ها از این طریق قابل دسترسی است.

سامانه ابلاغ الکترونیک قضایی	سامانه ثبت نام الکترونیک	سامانه احراز هویت بیخط	سامانه دفتر خدمات قضایی
سامانه ثبت دارایی مسئولان	سامانه خودکاربری مقام قضایی	سامانه خودکاربری اشخاص حقوقی	سامانه وکلا و کارشناسان
سایر سامانهها ...	سامانه گواهی عدم سوء پیشینه	سامانه اطلاع رسانی پرونده	سامانه نوبت دهی قضایی

جهت ورود به کارتابل خدمات قضایی من کاربر (متقاضی دریافت خدمات) می بایست کد ملی، رمز شخصی و رمز موقت خود را وارد نماید .




شخص حقیقی غیر ایرانی  شخص حقیقی ایرانی

شماره ملی  
(شماره ملی ثبت نام شده در ثنا)

رمز شخصی  
(رمز شخصی اخذ شده از سامانه ثنا)


**مرحله بعد**

- رمز عبور خود را فراموش کرده ام !
- من ثنا ثبت نام نکرده ام.




قوه قضائیه  
مرکز آمار و فناوری اطلاعات

سامانه احراز هویت ثنا




ورود به خدمات قضایی من




قوه قضائیه  
مرکز آمار و فناوری اطلاعات

سامانه احراز هویت ثنا



ورود به خدمات قضایی من



رمز موقت قبلا برای شما ارسال شده است  
در صورت فراموشی، از گزینه «ارسال مجدد رمز موقت» استفاده شود  
همچنین شما می توانید از طریق سامانه پیامکی رمز موقت دلخواه خود را  
تعیین کنید  
ارسال ۵ مربع ۱۳۹۳۳۹۰۶۰۷ مربع رمز ۵ رقمی موقت دلخواه به شماره ۵۰۰۰۴۹  
مکان :  
۵#۱۳۹۳۳۹۰۶۰۷#۱۳۳۴۵

رمز موقت  
(رمز موقت به کاربر با شماره ملی ۱۳۹۳۳۹۰۶۰۷ ارسال شده است)

**ورود به سامانه**

**ارسال مجدد رمز موقت**

مرحله قبل

با ورود به کارتابل خدمات قضایی من، از لیست خدمات موجود از منوی (سایر سامانه ها) وارد صفحه دوم شوید.



اطلاع رسانی با رمز پرونده



اطلاع رسانی پرونده



سامانه آگهی قضایی



ابلاغ الکترونیک قضایی



نوبت دهی دفاتر خدمات قضایی



نوبت دهی قضایی



گواهی عدم سوء پیشینه



سامانه ثنا



سوابق محکومیت های مالی



نظرسنجی های من



قراردادهای وکالت من



درخواست های من



سایر سامانه ها ...



فهرست دفاتر خدمات قضایی



فهرست واحدهای قضایی



درگاه پرداخت اینترنتی هزینه ها



استعلام وضعیت کارشناس



استعلام وضعیت وکیل



استعلام مدارک قضایی



بازگشت به فهرست اصلی



جلسه



آموزش سامانه ها



محاسبه هزینه تعرفه خدمات



محاسبه هزینه دادرسی



استشهادیه



تجدیدنظرخواهی دیوان عدالت اداری



دادخواست بدوی دیوان عدالت اداری



ثبت شکوائیه سرقت



سامانه ثبت من

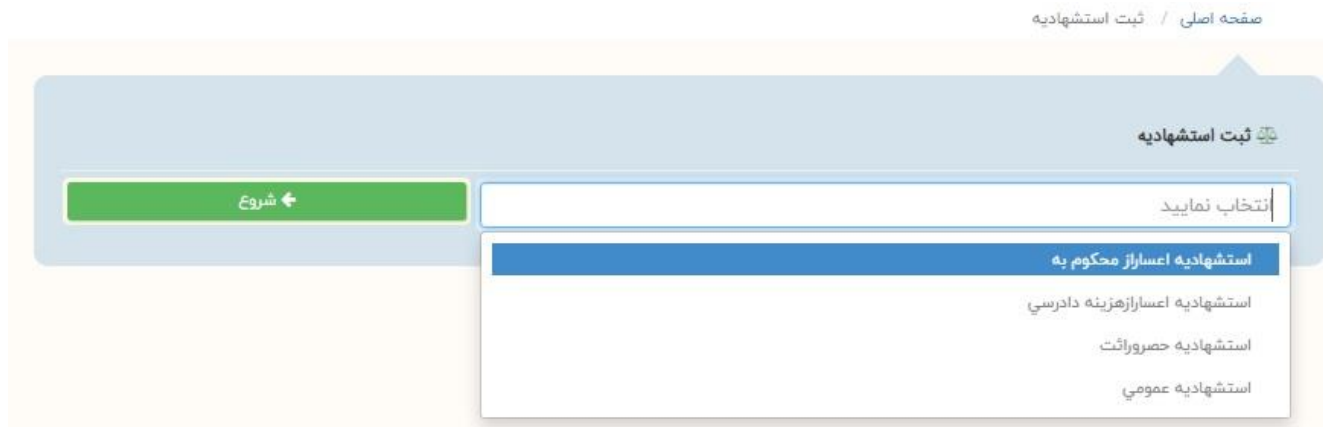


سامانه سامع

پس از انتخاب خدمت استشهادیه از لیست منوها، به صفحه ای تحت عنوان استشهادیه وارد می شوید، در این قسمت دو منو قرار گرفته است، در صورتی که برای بار نخست نسبت به ثبت استشهادیه اقدام می نمایید بایستی از طریق منوی استشهادیه جدید اقدام نمایید.



بدین ترتیب بایستی از لیست گزینه‌های نمایش داده شده مطابق تصویر زیر، موضوعی تمایل به ثبت استشهادیه براساس آن دارید را انتخاب و از طریق گزینه شروع وارد مراحل بعد شوید.



لیکن در صورتی که سابقا نسبت ثبت و ارائه استشهادیه اقدام کرده اید از منوی «استشهادیه های من» وارد شوید. با انتخاب زمان، وضعیت یا نوع استشهادیه، آن را جستجو نمایید.

صفحه اصلی / جستجوی استشهادیه

### جستجوی استشهادیه

زمان ثبت از	<input type="text"/>	تا	<input type="text"/>
شماره ملی/شناسه فیدا ثبت کننده	<input type="text"/>	وضعیت	همه
نوع استشهادیه	نوع استشهادیه را انتخاب نمایید		

### مشخصات شخص

نام	<input type="text"/>	نام خانوادگی	<input type="text"/>
شناسه/شماره ملی/ شناسه فیدا	<input type="text"/>		

بازیابی با شرایط فوق

### فهرست استشهادیه

شماره صفحه: 1 | تعداد کل در هر صفحه: 20 | تعداد کل یافت شده: 0

شماره	تاریخ و زمان ثبت	نوع	وضعیت
اولین			
قبلی			
1			
بعدی			
آخرین			

## گام اول؛ ثبت و ویرایش

در صورتی که پیش از این در مرحله ثبت استشهادیه دیگری بوده اید و شماره رهگیری دریافت نموده اید وارد نموده و جستجو زده تا پس از بازیابی، ادامه فرایند ثبت را تکمیل نمایید. لازم به ذکر است جستجو در این مرحله براساس نوع استشهادیه انتخابی میسر است. بعنوان مثال چنانچه در مرحله قبل استشهادیه حصر وراثت را انتخاب نموده اید در این مرحله صرفاً کد رهگیری مربوط به موضوع مذکور را می توانید جستجو نمایید.

در صورتی که برای اولین بار اقدام به ثبت استشهادیه می نمایید، با کلیک بر روی گام ثبت و ویرایش وارد مرحله ثبت استشهادیه شوید.

صفحه اصلی / استشهادیه اعساراز محکوم به

استشهادیه اعساراز محکوم به جدید

جستجو

خلاصه ی استشهادیه اعساراز محکوم به

- ثبت و ویرایش  
ثبت و ویرایش استشهادیه اعساراز محکوم به
- ثبت و ویرایش پیوست  
بعد از ثبت و اخذ شماره استشهادیه اعساراز محکوم به امکان ثبت پیوست وجود دارد.
- چاپ پیش نویس استشهادیه اعساراز محکوم به  
بعد از ثبت و اخذ شماره استشهادیه اعساراز محکوم به امکان چاپ وجود دارد.
- اخذ امضاء  
بعد از ثبت و اخذ شماره استشهادیه اعساراز محکوم به امکان اخذ امضاء وجود دارد.
- محاسبه تعرفه خدمات استشهادیه اعساراز محکوم به  
بعد از ثبت و اخذ شماره استشهادیه اعساراز محکوم به امکان محاسبه هزینه وجود دارد.
- تایید نهایی استشهادیه اعساراز محکوم به  
بعد از ثبت و اخذ امضاء از طرفین و پرداخت هزینه استشهادیه اعساراز محکوم به امکان تایید نهایی وجود دارد.

## بخش اول؛ شروع

نخست توافقنامه شرایط و مقررات استفاده از خدمات الکترونیک قضایی از طریق خودکاربری شخص حقیقی را مطالعه نموده سپس با پذیرش شرایط آن و انتخاب یا فعال نمودن گزینه "شرایط بالا را مطالعه کردم و با آن موافقت می کنم" وارد مرحله بعدی شوید.

بازگشت به فهرست   استشهادیه عمومی جدید   جستجو

شروع   متقاضی   مطلع / گواه   وکیل   نماینده   اقلیم اطلاعاتی   متن

شروع ثبت استشهادیه عمومی

**"توافقنامه شرایط و مقررات استفاده از خدمات الکترونیک قضایی از طریق خودکاربری شخص حقیقی"**

**\*ثبت نام الکترونیک :** استفاده و بهره برداری از خدمات الکترونیک قضایی منوط به ثبت نام الکترونیک و درج امضای الکترونیک در سامانه ثبت نام الکترونیک (ثنا) می باشد.

**\*عدم تمایل استفاده از خدمات :** در صورت عدم تمایل به استفاده از خدمات الکترونیک قضایی از طریق خودکاربری، به سامانه ثبت نام الکترونیک مراجعه نموده و از قسمت « ویرایش » نسبت به غیرفعال نمودن استفاده از این خدمات اقدام نماید.

**\*امنیت حساب :** مسئولیت استفاده از شناسه قضایی(حساب کاربری) بر عهده صاحب آن است لذا تأکید می شود در حفظ اطلاعات و خودداری از ارائه شناسه و رمز به دیگران دقت نمایید. بدیهی است مسئولیت هرگونه خدمتی که از طریق این شناسه انجام گیرد بر عهده صاحب شناسه می باشد.

**\*صحت اطلاعات:** متقاضی موافقت می نماید که اطلاعات خود را هنگام استفاده از خدمات الکترونیک قضایی در سامانه ثبت نام الکترونیک به روز نماید.

**\*اصالت مدارک و منضمات:** در صورتیکه در فرآیند ثبت هر درخواست، نیاز به ارسال تصاویر باشد، متقاضی تعهد می نماید که تصاویر اصل و یا برابر با اصل شده را بارگزاری می نماید. لذا از پیوست نمودن اسناد غیر مصدق خودداری شود.

شرایط بالا را مطالعه کردم و با آن موافقت می کنم.

مرحله ی بعدی <



## بخش دوم؛ متقاضی

باتوجه به ورود اولیه به حساب کاربری، اطلاعات شما بعنوان متقاضی بصورت خودکار از سامانه ثنا بازیابی و درج می شود.

صفحه اصلی / استشهاده اعساز محکوم به

بازگشت به فهرست  استشهاده اعساز محکوم به جستجو

شروع متقاضی مطلع / گواه وکیل نماینده ارقام اطلاعاتی متن

تعداد متقاضی: ۱

حقیقی ایرانی  حقیقی غیر ایرانی

اشخاص حقیقی ایرانی

تاریخ تولد *	شماره ملی *
جنسیت: <input type="radio"/> مرد <input type="radio"/> زن	نام *
نام خانوادگی *	نام پدر
شغل <input type="button" value="شغل"/>	شماره شناسنامه
محل صدور شناسنامه	

ایران:  شهر  روستا  خارج از ایران

اقامتگاه

در انتها در قسمت متن امضا، لازم است مطابق با موضوع استشهادیه، متن امضا جهت درج در استشهادیه را تکمیل نموده و وارد مرحله بعد شوید.

متن امضا

H1 H2 H3 H4 H5 H6 P pre " B I U S ≡ ≡ C ↺ ⌂ ≡ ≡ ≡ ≡ ≡ ≡ </> Words: 0 Characters: 0

ایتجانب ..... فرزند ..... صادره از .... به شماره ملی ..... به نشانی: ..... با شغل..... از کسانی که اطلاع دارند به دلیل عدم تمکن مالی و نداشتن دارایی کافی ، با درآمد ماهیانه.....ریال/ بدون درآمد توانایی پرداخت بکجای محکوم به تعیین شده در دادنامه/اجرائیه شماره ..... به مبلغ.....ریال ندارم، استعدا دارد مراتب فوق را گواهی نمایند.

◀ مرحله ی بعدی

▶ مرحله ی قبلی

+ افزودن

نکته: برای استشهادیه از نوع حصر وراثت می توان چند نفر بعنوان متقاضی استشهادیه اضافه نمود که این امر با کلیک بر روی گزینه افزودن و وارد نمودن اطلاعات شخص بعدی میسر است. لیکن برای سایر عناوین استشهادیه صرفاً یک نفر بعنوان متقاضی امکان ثبت استشهادیه را دارد.

## بخش سوم؛ مطلع/گواه

با کلیک بر روی افزودن، اطلاعات شماره ملی و تاریخ تولد مطلعین/گواهان استشهادیه را وارد و با کلیک بر روی استعلام شخص، اطلاعات را از ثنا بازیابی نمایید.

صفحه اصلی / استشهادیه اعزاز محکوم به

استشهادیه اعزاز محکوم به جدید

جستجو

پازگشت به فهرست

شروع متقاضي مطلع/گواه وکیل نماینده اعلام اطلاعاتی متن

مطلع/گواه : ۳۳

تعداد مطلع/گواه : ۰

مرحله ی بعدی < مرحله ی قبلی > افزودن +

صفحه اصلی / استشهادیه اعزاز محکوم به

استشهادیه اعزاز محکوم به جدید

جستجو

پازگشت به فهرست

شروع متقاضي مطلع/گواه وکیل نماینده اعلام اطلاعاتی متن

مطلع/گواه : ۳۳

تعداد مطلع/گواه : ۱

حقیقی ایرانی

حقیقی غیر ایرانی

اشخاص حقیقی ایرانی

پس از درج شماره ملی و تاریخ تولد ، حتما استعلام از ثنا > > انجام شود .

شماره ملی

تاریخ تولد

جنسیت :  مرد  زن

نام

نام پدر

شماره شناسنامه

شماره شناسنامه

شغل

محل صدور شناسنامه

ایران :  روسیا

استان : انتخاب استان

شهرستان : انتخاب شهرستان

خارج از ایران

لازم است فیلهای اطلاعاتی اقامتگاه از جمله آدرس، کد پستی و اطلاعات تماس مطلعین/گواهان وارد شود.

The form is titled 'اقامتگاه' (Guesthouse) and is divided into two main sections: 'اطلاعات تماس' (Contact Information) and 'اطلاعات مطلعین' (Informants' Information).  
In the 'اطلاعات تماس' section, there are radio buttons for 'شهر: ایران' (City: Iran), 'روستا' (Village), and 'خارج از ایران' (Outside Iran). Below these are input fields for 'کد پستی\*' (Postal Code), 'تلفن ثابت\*' (Fixed Phone), 'تلفن همراه\*' (Mobile Phone), 'پست الکترونیک' (Email), and 'نمایشی' (Display Name).  
The 'اطلاعات مطلعین' section contains a large text area for providing details about the informants.

سپس متن امضای هریک از مطلعین/گواهان جهت درج در استشهادیه را تکمیل نمایید. سپس بر روی گزینه افزودن کلیک و اطلاعات شخص دوم مطلع/گواه را مطابق نفر اول وارد نمایید و سپس به مرحله بعد وارد شوید.

This form is titled 'متن امضا' (Signature Text) and features a rich text editor with a toolbar containing various formatting options like bold, italic, underline, and text color. The text area contains a pre-filled signature text in Persian, followed by a line for the signatory's name and title. At the bottom, there are navigation buttons: 'مرحله ی بعدی <' (Previous Step), 'مرحله ی قبلی >' (Next Step), and a blue 'افزودن +' (Add) button.

نکته: برای استشهادیه از نوع حصر وراثت ورود اطلاعات حداقل ۳ نفر مطلع/گواه و برای سایر عناوین استشهادیه حداقل ۲ نفر مطلع/گواه لازم است.

## بخش ویژه "حصر وراثت": متوفی

در "استشهادیه حصر وراثت" و در گام ثبت و ویرایش، سربرگ ((متوفی)) نیز تعریف شده که در سایر انواع استشهادیه چنین تبی وجود ندارد. در تب مذکور باید مشخصات مربوط به شخص متوفی وارد شده و سپس وضعیت حیات یا وفات وی از سامانه ثبت احوال استعلام و درج شود.

بازگشت به فهرست | استشهادیه حصر وراثت جدید | جستجو

شروع | متقاضی | مطلع / گواه | **متوفی** | وکیل | نماینده | اقلام اطلاعاتی | متن

متوفی: [نام متوفی]

اشخاص حقیقی ایرانی

گزینه استعلام وضعیت متوفی از ثبت احوال

شماره ملی\* [فیلد] ←

تاریخ تولد\* [فیلد] [تاریخ] [روز] [ماه] [سال]

جنسیت: [فیلد]

نام\* [فیلد]

نام پدر [فیلد]

نام خانوادگی\* [فیلد]

شغل [فیلد] شغل

شماره شناسنامه [فیلد]

محل صدور شناسنامه [فیلد]

دین [فیلد]

تاریخ فوت [فیلد]

## بخش چهارم؛ وکیل

در صورتی که دارای وکیل هستید می توانید اطلاعات وی را در این مرحله وارد نمایید. با کلیک بر روی افزودن، اطلاعات شماره ملی و تاریخ تولد وکیل را وارد و با کلیک بر روی استعلام شخص، اطلاعات را از ثنا بازیابی نمایید.

صفحه اصلی / استعلام اسرار محکوم به

استعلام اسرار محکوم به جدید

جستجو

بازگشت به فهرست

شرح متفاسی مطلع / گواه وکیل نماینده اقدام نظامی متن

تعداد وکیل : ۰

مرحله ی بعدی < مرحله ی قبلی > افزودن

صفحه اصلی / استعلام اسرار محکوم به

استعلام اسرار محکوم به جدید

جستجو

بازگشت به فهرست

شرح متفاسی مطلع / گواه وکیل نماینده اقدام نظامی متن

تعداد وکیل : ۱

پس از درج شماره پروانه وکالت یا شماره ملی ، حتما استعلام از ثنا + انجام شود .

شماره پروانه کانون مربوطه

شماره ملی \*   وکیل قضائی  بان  حیر

مشخصات شناسنامه ای

نام خانوادگی \*  نام \*

جنسیت  زن  مرد نام پدر \*

شماره شناسنامه \*  تاریخ تولد \*

ایران:  روسیا  خارج از ایران

استان  شهرستان

لازم است فیلهای اطلاعاتی اقامتگاه از جمله آدرس، کد پستی و اطلاعات تماس وکیل وارد شود.

اقامتگاه

ایران: شهر  روستا  خارج از ایران

کد پستی\*

نشانی

اطلاعات تماس

تلفن ثابت\*

تلفن همراه\*

پست الکترونیک

نمابر

سپس متن امضای وکیل جهت درج در استشهادیه را تکمیل و وارد مرحله بعد شوید.

متن امضا

Hi H2 H3 H4 H5 H6 P pre B I U S C ↺ ↻ ↶ ↷ ↸ ↹ ↻ ↷ ↸ ↹

Words: ۷۶ Characters: ۵۶۲

بدینوسیله اینجانب ..... با کد ملی ..... به وکالت/نماینده‌گی از متقاضی امضای، از کسانی که علم و اطلاع دارند مدعیان/خانم ..... فرزند ..... صادره از ... به شماره ملی ..... به نشانی: ..... از کسانی که اطلاع دارند و، به دلیل عدم تمکن مالی و نداشتن دارایی کافی، با درآمد ماهیانه ..... ریالی / بدون درآمد، توانایی پرداخت بکجای محکوم به تعیین شده در دادنامه/اجرائیه شماره ..... به مبلغ ..... ریال ندارند، استدعا دارد مراتب فوق را گواهی نمایند.

مرحله ی بعدی < | > مرحله ی قبلی | + افزودن

## بخش پنجم؛ نماینده

در صورتی که دارای نماینده هستید، با کلیک بر روی افزودن، اطلاعات شماره ملی و تاریخ تولد نماینده را وارد و با کلیک بر روی استعمال شخص، اطلاعات را از ثنا بازیابی نمایید.

صفحه اصلی / استشهاده اعساز محکوم به

استشهاده اعساز محکوم به جدید ✓ جستجو

بازگشت به فهرست →

شروع متقاضي مطلع / گواه وکیل نماینده اعلام اطلاعاتی متن

◀ ▶

نمایده : تعداد نماینده :

◀ مرحله ی بعدی ▶ مرحله ی قبلی ▶ افزودن +

صفحه اصلی / استشهاده اعساز محکوم به

استشهاده اعساز محکوم به جدید ✓ جستجو

بازگشت به فهرست →

شروع متقاضي مطلع / گواه وکیل نماینده اعلام اطلاعاتی متن

◀ ▶

نمایده : تعداد نماینده : ۱

⚠ پس از درج شماره ملی و تاریخ تولد - حتما استعمال از ثنا \* انجام شود .

نوع نمایندگی \*

شماره ملی \*

جنسیت  زن  مرد

نام \*

نام پدر \*

شماره شناسنامه \*

تاریخ تولد \*

نام خانوادگی \*

شغل - شغل \*

محل صدور شناسنامه \*

ایران: شهر  روسیا  خارج از ایران

استان: انتخاب استان تهران شهرستان شهرستان

شهرستان: انتخاب شهرستان تهران شهرستان



لازم است فیلهای اطلاعاتی اقامتگاه از جمله آدرس، کد پستی و اطلاعات تماس نماینده وارد شود.

اقامتگاه

خارج از ایران

روستا

شهر

ایران:

\* کد پستی

نشانی

اطلاعات تماس

\* تلفن ثابت

\* تلفن همراه

\* بیست الکترونیک

\* شماره

سپس متن امضای نماینده جهت درج در استشهادیه را تکمیل و وارد مرحله بعد شوید.

متن امضا

H1 H2 H3 H4 H5 H6 P pre " B I U S i i C C O [list] [list] [list] [list] [list] [list] </> Words: ۷۶ Characters: ۵۶۲

بدینوسیله اینجانب ..... با کد ملی ..... به وکالت/نماینده‌گی از متقاضی اعصار، از کسانی که علم و اطلاع دارند مدعیان/خانم ..... فرزند ..... صادره از ... به شماره ملی ..... به نشانی: ..... با شغل..... از کسانی که اطلاع دارند وی، به دلیل عدم تمکن مالی و نداشتن دارایی کافی، با درآمد ماهیانه.....ریال / بدون درآمد، توانایی پرداخت بچگای محکوم به تعیین شده در دادنامه/اجرائیه شماره ..... به مبلغ.....ریال ندارند، استدعا دارد مراتب فوق را گواهی نمایند.

◀ مرحله ی بعدی

▶ مرحله ی قبلی

+ افزودن

## بخش ششم؛ ارقام اطلاعاتی

براساس نوع استشهادیه انتخابی، ارقام اطلاعاتی مورد نیاز را وارد نمایید.

الف) ارقام اطلاعاتی استشهادیه اعسار از محکوم به شامل شماره دادنامه یا اجراییه، مبلغ محکوم به و درآمد متقاضی بوده و لازم است اطلاعات آن تکمیل شود.

<input type="text"/>	* شماره دادنامه یا اجراییه
<input type="text"/>	* مبلغ محکوم به
<input type="text"/>	* درآمد متقاضی

ب) ارقام اطلاعاتی استشهادیه اعسار از هزینه دادرسی شامل مبلغ هزینه دادرسی و وسیله امرار معاش بوده و لازم است اطلاعات آن تکمیل شود.

<input type="text"/>	* مبلغ هزینه دادرسی
<input type="text"/>	* وسیله امرارمعاش

ج) ارقام اطلاعاتی استشهادیه حصر وراثت شامل تعداد و مشخصات وراث، نسبت متقاضی با متوفی، تعهد متقاضی به عدم سابقه محکومیت کیفری موثر و نحوه آشنایی شاهد با متقاضی بوده و لازم است اطلاعات آن تکمیل شود.

شروع < متقاضی < مطلع/گواه < متوفی < وکیل < نماینده < ارقام اطلاعاتی < متن

<input type="text"/>	* نسبت متقاضی با متوفی
<input type="text"/>	* تعهدمتقاضی به عدم سابقه محکومیت کیفری موثر
<input type="text"/>	* نحوه آشنایی شاهد با متقاضی
<input type="text"/>	* تعداد وراث
<input type="text"/>	* مشخصات وراث

نام	نام خانوادگی	نام پدر	نسبت	آدرس
<input type="text"/>	<input type="text"/>	<input type="text"/>	<input type="text"/>	<input type="text"/>

د) ارقام اطلاعاتی استشهادیه عمومی شرح استشهادیه بوده و لازم است اطلاعات آن تکمیل شود.

<input type="text"/>	* شرح استشهادیه
----------------------	-----------------

## بخش هفتم؛ متن

براساس متن امضای وارد شده در هر یک از بخش های فوق، متن استشهادیه در این صفحه درج می گردد و در صورت نیاز می توانید آن را ویرایش نمایید. پس از ویرایش اطلاعات بر روی ثبت موقت کلیک نموده و شماره رهگیری دریافت نمایید. سپس به منظور ادامه فرایند ثبت، با استفاده از "گزینه بازگشت به فهرست" به صفحه اصلی گام های استشهادیه وارد شوید.

صفحه اصلی / استشهادیه اعساراز محکوم به

بازگشت به فهرست > استشهادیه اعساراز محکوم به ✓ جستجو

شروع < متقاضی < مطلع/ گواه < وکیل < نماینده < اقلام اطلاعاتی < متن

کاربر محترم : در صورت نیاز به ثبت و بارگذاری فایل(عکس) از قسمت منضمات اقدام نمایید .

H1 H2 H3 H4 H5 H6 P pre **B** *I* U ~~S~~

</> Words: ۱۷۰ Characters: ۱۱۲۹

اینجانب ..... فرزند .... صادره از .... به شماره ملی ..... به نشانی: ..... متن..... با شغل..... از کسانی که اطلاع دارند به دلیل عدم تمکن مالی و نداشتن دارایی کافی ، با درآمد ماهیانه.....ریال / بدون درآمد، توانایی پرداخت یکجای محکوم به تعیین شده در دادنامه/اجرائیه شماره ..... به مبلغ..... ریال ندارم. استدعا دارد مراتب فوق را گواهی نمایند.

اینجانب ..... فرزند ..... به شماره شناسنامه ..... صادره از ..... به نشانی: ..... تست..... فاقد سابقه کیفری مؤثر هستم و از طریق(منشا اطلاعات).....به مدت .....با مدعی اعسار معاشرت دارم؛ به نحوی که از وضعیت مالی و زندگانی وی مطلع بوده و با التزام به راستگویی و در نظر گرفتن خداوند متعال مراتب فوق را گواهی می‌نمایم.

اینجانب ..... فرزند ..... به شماره شناسنامه ..... صادره از ..... به نشانی: ..... تست..... فاقد سابقه کیفری مؤثر هستم و از طریق(منشا اطلاعات).....به مدت .....با مدعی اعسار معاشرت دارم؛ به نحوی که از وضعیت مالی و زندگانی وی مطلع بوده و با التزام به راستگویی و در نظر گرفتن خداوند متعال مراتب فوق را گواهی می‌نمایم.

ثبت موقت > مرحله ی قبلی >

پس از دریافت شماره رهگیری، استشهادیه در وضعیت پیش نویس قرار می گیرد. لازم به ذکر است تا زمانی که گام های بعدی ثبت استشهادیه از جمله اخذ امضا و پرداخت تعرفه خدمات تکمیل نشود، استشهادیه نهایی نشده است.

کدرهگیری :  جستجو

استشهادیه اعساز محکوم به جدید ✓

**خلاصه ی استشهادیه اعساز محکوم به**

آخرین وضعیت	پیش نویس
اشخاص	متقاضی : مطلع / گواه : مطلع / گواه :
ابطال	ابطال استشهادیه اعساز محکوم به

- ثبت و ویرایش  
ثبت و ویرایش استشهادیه اعساز محکوم به
- ثبت و ویرایش پیوست  
بعد از ثبت و اخذ شماره استشهادیه اعساز محکوم به امکان ثبت پیوست وجود دارد
- چاپ پیش نویس استشهادیه اعساز محکوم به  
بعد از ثبت و اخذ شماره استشهادیه اعساز محکوم به امکان چاپ وجود دارد
- اخذ امضاء  
بعد از ثبت و اخذ شماره استشهادیه اعساز محکوم به امکان اخذ امضاء وجود دارد
- محاسبه تعرفه خدمات استشهادیه اعساز محکوم به  
بعد از ثبت و اخذ شماره استشهادیه اعساز محکوم به امکان محاسبه هزینه وجود دارد
- تایید نهایی استشهادیه اعساز محکوم به  
بعد از ثبت و اخذ امضاء از طرفین و پرداخت هزینه استشهادیه اعساز محکوم به امکان تایید نهایی وجود دارد

در هر مرحله از ثبت استشهادیه، در صورت انصراف متقاضی، با کلیک بر روی دکمه ابطال استشهادیه، آن را باطل نمایید.

صفحه اصلی / استشهادیه اعساز محکوم به

کدرهگیری :  جستجو

استشهادیه اعساز محکوم به جدید ✓

آیا با ابطال استشهادیه اعساز محکوم به به شماره «  
هستید ؟  
« موافق

بله  خیر

## گام دوم؛ ثبت و ویرایش پیوست

بر اساس نوع استشهادیه انتخابی، لازم است پیوست های الزامی استشهادیه یا سایر ضmann مد نظر متقاضی ضمیمه گردد. ابتدا با کلیک بر روی نوع پیوست، گزینه مورد نظر را انتخاب و با ورود اطلاعات، "ثبت و ویرایش پیوست" را کلیک نمایید.

صفحه اصلی / استشهادیه اعساراز محکوم به

کدرهگیری :    بازگشت به فهرست    ✓ استشهادیه اعساراز محکوم به    جستجو

استشهادیه اعساراز محکوم به

**راهنمای ثبت پیوست ها**

- **مرحله ی اول :** در این مرحله نوع پیوست را انتخاب و بعد از تکمیل اطلاعات نوع پیوست ، دکمه ی ثبت و ویرایش پیوست را بزنید .
- **مرحله ی دوم :** در این مرحله بعد از ثبت نوع پیوست ، از جدول بالا ، پیوست مورد نظر را انتخاب نمایید تا قسمت بارگذاری فایل فعال شود ، بعد از انتخاب ، می توانید فایل های مورد نظر خود را بارگذاری نمایید ، در این مرحله بعد از بارگذاری فایل های پیوست ، نیازی به زدن دکمه ی ثبت و ویرایش پیوست نیست .
- **توجه :** پس از ثبت یا ویرایش پیوست ، در صورتی که فایلی را حذف یا اضافه نمودید حتما دکمه ی ثبت و ویرایش پیوست را بزنید .
- **توجه :** پس از بارگذاری پیوست مورد نظر جهت تایید نهایی پیوست دکمه ی (  ) تایید را کلیک نمایید .
- **توجه :** دکمه ی آبی رنگ (  ) برای ثبت نوع پیوست جدید می باشد ، برای ثبت نوع پیوست های یکسان نیازی به جابجایی نوع پیوست نیست ، از این دکمه استفاده نمایید .

اقدامات	عنوان	توضیح	تعداد پیوست
---------	-------	-------	-------------

نوع پیوست  تصویر مدرک نمایندگی  
سایر ضmann  
تصمیم نهایی فاقد سابقه درسمب  
تصویر الکترونیک وکالت نامه  
تصویر الکترونیک دادنامه

ثبت و ویرایش پیوست

نوع پیوست  سایر ضmann

تاریخ مدرک

شماره

نام پیوست


نوع قابل محار

تصویر سایر ضmann

بارگذاری پیوست ها

ردیف    فعالیتهای    انتخاب یک پیوست    نوع پیوست    نام پیوست    حجم پیوست    چاپ پیوست

۱    ✕    تصویر سایر ضmann    انتخاب فایل    MB


با کلیک بر روی نشانگر  مطابق با تصویر زیر امکان باگذاری پیوست ها میسرس می گردد. در این مرحله در پایین صفحه بر روی گزینه انتخاب فایل کلیک نموده و پیوست مورد نظر خود را اضافه نمایید.




اقدامات	عنوان	توضیح	تعداد پیوست
 	سایر ضمائم	تست به شماره ۱۲ مورخ	۱


نوع پیوست: سایر ضمائم  



[ثبت و ویرایش پیوست](#)

سپس آپلود  را کلیک نموده و در انتها آن را تایید  نمایید تا علامت تیک سبز رنگ  شود.

بارگذاری پیوست ها 

ردیف	فعالیت ها	انتخاب یک پیوست	نوع پیوست	نام پیوست	حجم پیوست	چاپ پیوست
۱	 	<a href="#">انتخاب فایل</a>	تصویر سایر ضمائم		MB	

بارگذاری پیوست ها 

ردیف	فعالیت ها	نوع پیوست	وضعیت	نام پیوست	تاریخ آخرین تغییرات	چاپ پیوست
۱	 	تصویر سایر ضمائم	تایید نشده	jpg.۱		<a href="#">نمایش و چاپ</a>

در این گام می توانید پیش نویس استشهادیه تهیه شده را در حالت چاپ مشاهده و در صورت نیاز آن را پرینت نمایید.



تاریخ تنظیم :

شماره :

استشهادیه اعسار از محکوم به

بسمه تعالی

اینجانب ..... فرزند .... صادره از .... به شماره ملی .... به نشانی: .....متن..... با شغل..... از کسانی که اطلاع دارند به دلیل عدم تمکن مالی و نداشتن دارایی کافی ، با درآمد ماهیانه.....ریال / بدون درآمد، توانایی پرداخت یکجای محکوم به تعیین شده در دادنامه/اجرائیه شماره ..... به مبلغ..... ریال ندارم، استدعا دارد مراتب فوق را گواهی نمایند.

اینجانب ..... فرزند ..... به شماره شناسنامه ..... صادره از ..... به نشانی: ..تست..... فاقد سابقه کیفری مؤثر هستیم و از طریق(منشا اطلاعات).....به مدت .....با مدعی اعسار معاشرت دارم؛ به نحوی که از وضعیت مالی و زندگانی وی مطلع بوده و با التزام به راستگویی و در نظر گرفتن خداوند متعال مراتب فوق را گواهی می نمایم.

اینجانب ..... فرزند ..... به شماره شناسنامه ..... صادره از ..... به نشانی: .....تست..... فاقد سابقه کیفری مؤثر هستیم و از طریق(منشا اطلاعات).....به مدت .....با مدعی اعسار معاشرت دارم؛ به نحوی که از وضعیت مالی و زندگانی وی مطلع بوده و با التزام به راستگویی و در نظر گرفتن خداوند متعال مراتب فوق را گواهی می نمایم.

## گام چهارم: اخذ امضاء

در صورتی که پیش نویس تهیه شده از استشهادیه مورد تأیید شما است، وارد گام اخذ امضاء شده و مطابق با راهنمای ذیل آن، براساس نحوه اخذ امضاء الکترونیک (ارسال رمز موقت، ارسال لینک و پد امضاء) نسبت به دریافت امضای هریک از اشخاص نمایید.

اخذ امضاء الکترونیک

اخذ امضاء از طریق ارسال رمز موقت     اخذ امضاء از طریق ارسال لینک     اخذ امضاء از طریق پد امضا

**راهنمای اخذ امضاء الکترونیک**

- ۱- ابتدا دکمه ی سبز رنگ « ارسال رمز موقت » را کلیک نموده تا رمز موقت جهت اخذ امضاء ، به شماره همراه شما پیامک شود .
- ۲- بعد از دریافت پیامک رمز موقت ، کد مربوطه را در قسمت « ثبت رمز موقت » وارد نمایید .
- ۳- بعد از وارد نمودن رمز موقت ، دکمه ی آبی رنگ « درج امضاء » را جهت ثبت امضاء الکترونیک در صفحه ی چاپ را کلیک نمایید .

توجه : جهت مشاهده ی امضاء الکترونیک ، وارد فهرست مراحل شده و گزینه ی چاپ پیش نویس قرارداد را کلیک نمایید .

وضعیت	نوع	نام و نام خانوادگی	درج امضاء	ثبت رمز موقت	ارسال رمز موقت
امضاء شده	مطلع/ گواه		<input type="text"/>	<input checked="" type="checkbox"/>	<input checked="" type="checkbox"/>
امضاء شده	مطلع/ گواه		<input type="text"/>	<input type="text"/>	<input type="checkbox"/>
امضاء شده	متقاضی		<input type="text"/>	<input type="text"/>	<input type="checkbox"/>

با وارد نمودن رمز موقت و کلیک بر روی دکمه آبی رنگ "درج امضاء" وضعیت امضای اشخاص به "امضاء شده" تغییر می یابد.

وضعیت	نوع
امضاء شده	متقاضی
امضاء شده	مطلع/ گواه
امضاء شده	مطلع/ گواه

پس از اخذ امضاء الکترونیک، استشهادیه در وضعیت اخذ امضاء قرار می گیرد. لازم به ذکر است تا زمانی که گام های بعدی ثبت استشهادیه شامل پرداخت تعرفه خدمات و تأیید نهایی تکمیل نشود، استشهادیه نهایی نشده است.



کدرهگیری ::

استشهادیه اعساز محکوم به جدید ✓

جستجو

### ☰ خلاصه ی استشهادیه اعساز محکوم به

آخرین وضعیت	تاریخ ثبت
اشخاص	متقاضی : مطلع / گواه : مطلع / گواه :
ابطال	ابطال استشهادیه اعساز محکوم به

ثبت و ویرایش

ثبت و ویرایش استشهادیه اعساز محکوم به

ثبت و ویرایش پیوست

بعد از ثبت و اخذ شماره استشهادیه اعساز محکوم به امکان ثبت پیوست وجود دارد

چاپ پیش نویس استشهادیه اعساز محکوم به

بعد از ثبت و اخذ شماره استشهادیه اعساز محکوم به امکان چاپ وجود دارد

اخذ امضاء

بعد از ثبت و اخذ شماره استشهادیه اعساز محکوم به امکان اخذ امضاء وجود دارد

محاسبه تعرفه خدمات استشهادیه اعساز محکوم به

بعد از ثبت و اخذ شماره استشهادیه اعساز محکوم به امکان محاسبه هزینه وجود دارد

تایید نهایی استشهادیه اعساز محکوم به

بعد از ثبت و اخذ امضاء از طرفین و پرداخت هزینه استشهادیه اعساز محکوم به امکان تایید نهایی وجود دارد

نکته: پس از اخذ امضاء الکترونیک، در صورت بازگشت به هریک از گام های قبلی و تغییر در اطلاعات، می بایست مجدد از اشخاص استشهادیه، امضاء اخذ نمایید.

## گام پنجم؛ محاسبه تعرفه خدمات

پس از اخذ امضاء الکترونیک از هریک از افراد معرفی شده در استشهادیه، وارد گام محاسبه تعرفه خدمات شده و با وارد نمودن الگوی سمت چپ تصویر و کلیک بر روی نمایش فهرست هزینه ها، لیست هزینه های خدمات استشهادیه نمایش داده می شود.

صفحه اصلی / استشهادیه اسراراز محکوم به

کدرهگیری : جستجو

بازگشت به فهرست

محاسبه هزینه استشهادیه اسراراز محکوم به

شماره دریافت وجه \* : عدد تصویر زیر

۲۷۳۷۷

نمایش فهرست هزینه ها

ردیف	نوع هزینه	مبلغ (ریال)
جمع کل هزینه :		
		۰

با انتخاب هریک از درگاه های اینترنتی، اقدام به پرداخت هزینه تعرفه خدمات استشهادیه نمایید.

ردیف	نوع هزینه	مبلغ (ریال)
۱	هزینه خدمات الکترونیک قضایی	
جمع کل هزینه :		

تاریخ و ساعت ایجاد شماره دریافت وجه : ۱۴۰۱/۰۸/۲۳ ۱۴:۰۰ وضعیت شماره دریافت وجه : تنظیم شده

درگاه اینترنتی آسان پرداخت (آپ) درگاه اینترنتی بانک ملی (سداد) درگاه اینترنتی بانک پارسیان (تاب) درگاه اینترنتی به پرداخت ملت

پرداخت هزینه

روش های پرداخت هزینه

- از طریق درگاه پرداخت (پیش فرض)
- استفاده از نرم افزار موبایلی آپ (شرکت آسان پرداخت)
- استفاده از نرم افزار موبایلی ابوا (شرکت سداد بانک ملی)

توجه : در صورتی که هر یک از روش های فوق با خطا مواجه شد ، از روش های دیگر استفاده نمایید .

## گام ششم: تأیید نهایی

پس از پرداخت تعرفه خدمات استشهادیه، با کلیک بر روی تأیید نهایی استشهادیه وارد گام آخر شده و پس از مرور اطلاعات کلی استشهادیه، آن را تأیید نهایی نمایید. لازم به ذکر است پس از تأیید نهایی، امکان تغییر اطلاعات وجود ندارد. با کلیک بر روی گزینه تأیید نهایی، پیام نهایی شدن استشهادیه ثبت شده نمایش داده می شود.

**اطلاعات کلی**

شماره ملی ثبت کننده	
آخرین وضعیت	اخذامضا
تاریخ تنظیم	
ثبت شده توسط	خودکاربری - شخص

**مشخصات اشخاص استشهادیه اعساراز محکوم به**

مشخصات	نام	نام خانوادگی	نام پدر	شغل	محل اقامت: شهرستان/بخش دهستان خیابان کوچه پلاک
متقاضی				---	
مطلع/ گواه				---	
مطلع/ گواه				---	
منضمات					

**سایر اطلاعات استشهادیه اعساراز محکوم به**

شماره دادنامه یا اجرائیه	
مبلغ محکوم به	..
درآمد متقاضی	

✓ بعد از تایید نهایی امکان تغییر اطلاعات وجود ندارد

**تایید نهایی** ✓



در انتها با کلیک روی گزینه "بازگشت به فهرست" آخرین وضعیت استشهادیه در حالت "تأیید نهایی" قرار می گیرد.

کدرهگیری : استشهادیه اعساراز محکوم به جدید ✓ جستجو

**خلاصه ی استشهادیه اعساراز محکوم به**

تایید نهایی	آخرین وضعیت
متقاضی :	اشخاص
مطلع / گواه :	
مطلع / گواه :	

- ✎
**ثبت و ویرایش**  
 ثبت و ویرایش استشهادیه اعساراز محکوم به
- ✎
**ثبت و ویرایش پیوست**  
 ثبت و ویرایش استشهادیه اعساراز محکوم به امکان ثبت پیوست وجود دارد
- ✎
**چاپ پیش نویس استشهادیه اعساراز محکوم به**  
 چاپ پیش نویس استشهادیه اعساراز محکوم به امکان چاپ وجود دارد
- ✎
**اخذ امضاء**  
 اخذ امضاء استشهادیه اعساراز محکوم به امکان اخذ امضاء وجود دارد
- ✎
**محاسبه تعرفه خدمات استشهادیه اعساراز محکوم به**  
 محاسبه تعرفه خدمات استشهادیه اعساراز محکوم به امکان محاسبه هزینه وجود دارد
- ✎
**تایید نهایی استشهادیه اعساراز محکوم به**  
 تایید نهایی استشهادیه اعساراز محکوم به امکان تایید نهایی وجود دارد

لازم به ذکر است با در دست داشتن کد رهگیری استشهادیه، می توانید در زمان ارائه دادخواست های مربوطه در دفاتر خدمات الکترونیک قضایی، آن را بعنوان سند الکترونیک ارائه نمایید.

آموزش سامانه های قضایی

صفحه اصلی

سامانه‌های قضایی

تثا و ابلاغ

اطلاع رسانی و هدایت

خودکاربری‌ها

نوبت دهی

دارایی مسئولان

استعلام الکترونیک

جستجوی سامانه مورد نظر

سامانه سجا

تازه ترینهای سامانه های قضایی

سامانه ثبت نام الکترونیک قضایی

سامانه خدمات الکترونیک قضایی

سامانه تحلیل و نقد آرای دادگستری

سامانه اعلام و مهلت آرای دادگستری

سامانه اعلام و مهلت آرای دادگستری

سامانه اعلام و مهلت آرای دادگستری

تثا و ابلاغ

سامانه ثبت نام الکترونیک قضایی

سامانه ثبت نام الکترونیک قضایی

سامانه اعلام و مهلت آرای دادگستری

سامانه اعلام و مهلت آرای دادگستری

سامانه اعلام و مهلت آرای دادگستری

خودکاربری‌ها

سامانه اعلام و مهلت آرای دادگستری

سامانه اعلام و مهلت آرای دادگستری

سامانه اعلام و مهلت آرای دادگستری

سامانه اعلام و مهلت آرای دادگستری

سامانه اعلام و مهلت آرای دادگستری

نوبت دهی، دارایی، استعلام و ...

سامانه ثبت نام الکترونیک قضایی

سامانه اعلام و مهلت آرای دادگستری

سامانه اعلام و مهلت آرای دادگستری

سامانه اعلام و مهلت آرای دادگستری

سامانه اعلام و مهلت آرای دادگستری

دسترسی سریع

خودکاربری اشخاص حقوقی

خودکاربری اشخاص حقوقی

ابلاغ الکترونیک قضایی

ثبت نام الکترونیک قضایی

آموزش سامانه های قضایی

صفحه اصلی

سامانه‌های قضایی

تثا و ابلاغ

اطلاع رسانی و هدایت

خودکاربری‌ها

نوبت دهی

دارایی مسئولان

استعلام الکترونیک

جستجوی سامانه مورد نظر

سامانه سجا

فیلم آموزشی

دفترچه آموزشی

راهنمای تک برگ